



## NOTA DE PREMSA

### A001. Estimacions de població. Gener 2024 A003. Estadística dels censos parroquials. Gener 2024

Data de publicació: dijous, 15/02/2024

[www.estadistica.ad](http://www.estadistica.ad)

#### Resum

En data 31 de gener del 2024, la població resident al Principat d'Andorra ascendeix a 85.330 persones, el que suposa un augment del 4,6% (+3.765 persones) respecte al gener de l'any 2023. Aquest creixement es concentra principalment a les parròquies d'Andorra la Vella (+775 residents, +3,3%), Encamp (+699 residents, +5,7%), Canillo (+645 residents, +12,4%), Escaldes-Engordany (+634 residents, +4,2%) i La Massana (+540 residents, +4,9%). Les parròquies que menys han crescut han estat Sant Julià de Lòria (+245 residents, +2,5%) i Ordino (+227 residents, +4,3%).

Per nacionalitats, l'increment anual mesurat el mes de gener es concentra en el col·lectiu d'altres nacionalitats amb un total de +3.218 persones (+31,8%), seguit de les persones de nacionalitat espanyola amb +316 persones (+1,6%), de nacionalitat francesa amb +167 persones (+4,5%) i de nacionalitat andorrana amb +157 persones (+0,4%). Les persones amb nacionalitat portuguesa registren un decrement de 93 persones (-1,1%) respecte al mateix mes de l'any anterior.

El 73,2% de la població es concentra en el tram d'entre 15 i 64 anys i la població menor de 15 anys representa l'11,7%, mentre que la població més gran de 64 anys suposa el 15,1% restant.

Pel que fa a la població registrada en els censos comunals a 31 de gener del 2024 (90.721 persones), hi ha un increment del 4,7% respecte a la població registrada del mateix mes del 2023 (86.610 persones).

**Nota:** Convé advertir que les dades de població registrada en els comuns estan en procés de revisió contínua, atès que des del març del 2012 el Govern va establir un intercanvi d'informació mensual amb els comuns perquè puguin actualitzar les seves dades censals. Per aquest motiu, les variacions en les dades de població registrada són motivades, entre altres, per depuracions administratives. D'altra banda, cal tenir en compte que les estimacions de població no compten amb un procés de validació dels residents amb nacionalitat andorrana tan complet com el que es pot aplicar amb els residents d'altres nacionalitats.

**A001. Estimacions de població. Gener 2024**  
**A003. Estadística dels censos parroquials. Gener 2024**

**Índex**

1	Població estimada .....	3
1.1	Població per sexe i parròquia.....	3
1.2	Població per grups d'edat i sexe .....	3
1.3	Població per nacionalitat i sexe.....	4
1.4	Distribució per parròquia, grups d'edat i nacionalitat segons sexe.....	4
2	Detall per parròquies .....	5
2.1	Població per grans grups d'edat.....	5
2.2	Població per nacionalitats .....	5
3	Comparació entre la població estimada i la població registrada .....	6
3.1	Per parròquies .....	6
3.2	Per nacionalitats, sexe i grans grups d'edat .....	7
3.3	Evolució històrica gener 2018 - gener 2024.....	8
4	Nota metodològica .....	11
5	Dates de les properes publicacions previstes .....	11

**A001. Estimacions de població. Gener 2024**  
**A003. Estadística dels censos parroquials. Gener 2024**

**1 Població estimada**

**1.1 Població per sexe i parròquia**

Població per sexe i parròquia																					
Parròquia	Sexe	2023 01				2023 12				2024 01				Var. mensual	Var. anual						
		Home n	%	Dona n	%	Total n	%	Home n	%	Dona n	%	Total n	%			Home n	%	Dona n	%	Total n	%
Canillo		2.852	6,8%	2.338	5,9%	<b>5.190</b>	<b>6,4%</b>	3.193	7,3%	2.587	6,3%	<b>5.780</b>	<b>6,8%</b>	3.233	7,3%	2.602	6,3%	<b>5.835</b>	<b>6,8%</b>	1,0%	12,4%
Encamp		6.402	15,3%	5.762	14,5%	<b>12.164</b>	<b>14,9%</b>	6.741	15,4%	6.085	14,8%	<b>12.826</b>	<b>15,1%</b>	6.762	15,4%	6.101	14,8%	<b>12.863</b>	<b>15,1%</b>	0,3%	5,7%
Ordino		2.706	6,5%	2.518	6,4%	<b>5.224</b>	<b>6,4%</b>	2.831	6,5%	2.609	6,3%	<b>5.440</b>	<b>6,4%</b>	2.845	6,5%	2.606	6,3%	<b>5.451</b>	<b>6,4%</b>	0,2%	4,3%
La Massana		5.844	13,9%	5.243	13,2%	<b>11.087</b>	<b>13,6%</b>	6.076	13,8%	5.515	13,4%	<b>11.591</b>	<b>13,6%</b>	6.092	13,8%	5.535	13,4%	<b>11.627</b>	<b>13,6%</b>	0,3%	4,9%
Andorra la Vella		11.741	28,0%	11.565	29,2%	<b>23.306</b>	<b>28,6%</b>	12.133	27,6%	11.909	28,9%	<b>24.042</b>	<b>28,3%</b>	12.149	27,6%	11.932	28,9%	<b>24.081</b>	<b>28,2%</b>	0,2%	3,3%
Sant Julià de Lòria		4.925	11,7%	4.750	12,0%	<b>9.675</b>	<b>11,9%</b>	5.072	11,6%	4.843	11,8%	<b>9.915</b>	<b>11,7%</b>	5.064	11,5%	4.856	11,7%	<b>9.920</b>	<b>11,6%</b>	0,1%	2,5%
Escaldes - Engordany		7.479	17,8%	7.440	18,8%	<b>14.919</b>	<b>18,3%</b>	7.844	17,9%	7.663	18,6%	<b>15.507</b>	<b>18,2%</b>	7.854	17,9%	7.699	18,6%	<b>15.553</b>	<b>18,2%</b>	0,3%	4,2%
<b>Total</b>		<b>41.949</b>	<b>100%</b>	<b>39.616</b>	<b>100%</b>	<b>81.565</b>	<b>100%</b>	<b>43.890</b>	<b>100%</b>	<b>41.211</b>	<b>100%</b>	<b>85.101</b>	<b>100%</b>	<b>43.999</b>	<b>100%</b>	<b>41.331</b>	<b>100%</b>	<b>85.330</b>	<b>100%</b>	<b>0,3%</b>	<b>4,6%</b>

**1.2 Població per grups d'edat i sexe**

Població per grans grups d'edat i sexe																					
Grans grups d'edat	Sexe	2023 01				2023 12				2024 01				Var. mensual	Var. anual						
		Home n	%	Dona n	%	Total n	%	Home n	%	Dona n	%	Total n	%			Home n	%	Dona n	%	Total n	%
Menors de 15 anys		5.083	12,1%	4.944	12,5%	<b>10.027</b>	<b>12,3%</b>	5.038	11,5%	4.908	11,9%	<b>9.946</b>	<b>11,7%</b>	5.039	11,5%	4.917	11,9%	<b>9.956</b>	<b>11,7%</b>	0,1%	-0,7%
De 15 a 64 anys		30.895	73,6%	28.326	71,5%	<b>59.221</b>	<b>72,6%</b>	32.610	74,3%	29.702	72,1%	<b>62.312</b>	<b>73,2%</b>	32.683	74,3%	29.779	72,1%	<b>62.462</b>	<b>73,2%</b>	0,2%	5,5%
Més grans de 64 anys		5.971	14,2%	6.346	16,0%	<b>12.317</b>	<b>15,1%</b>	6.242	14,2%	6.601	16,0%	<b>12.843</b>	<b>15,1%</b>	6.277	14,3%	6.635	16,1%	<b>12.912</b>	<b>15,1%</b>	0,5%	4,8%
<b>Total</b>		<b>41.949</b>	<b>100%</b>	<b>39.616</b>	<b>100%</b>	<b>81.565</b>	<b>100%</b>	<b>43.890</b>	<b>100%</b>	<b>41.211</b>	<b>100%</b>	<b>85.101</b>	<b>100%</b>	<b>43.999</b>	<b>100%</b>	<b>41.331</b>	<b>100%</b>	<b>85.330</b>	<b>100%</b>	<b>0,3%</b>	<b>4,6%</b>

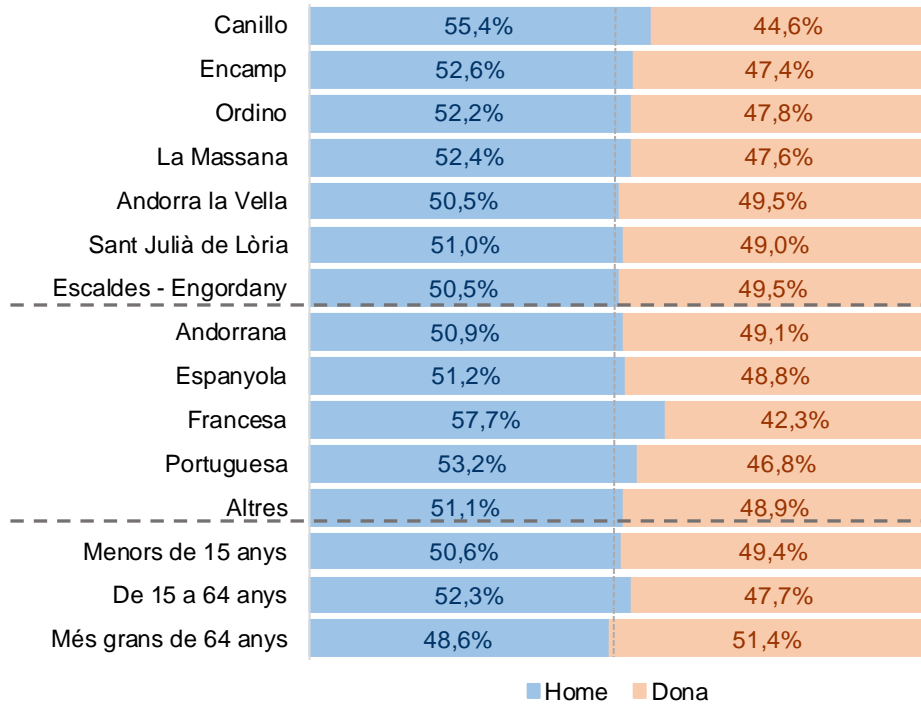
**A001. Estimacions de població. Gener 2024**  
**A003. Estadística dels censos parroquials. Gener 2024**

**1.3 Població per nacionalitat i sexe**

Població per nacionalitat i sexe															
Nacionalitat	Sexe	2023 01				2023 12				2024 01				Var. mensual	Var. anual
		Home		Dona		Home		Dona		Home		Dona			
		n	%	n	%	n	%	n	%	n	%	n	%		
<b>Andorrana</b>		19.812	47,2%	19.043	48,1%	19.853	45,2%	19.124	46,4%	19.869	45,2%	19.143	46,3%	0,1%	0,4%
<b>Espanyola</b>		10.271	24,5%	9.892	25,0%	10.476	23,9%	9.973	24,2%	10.493	23,8%	9.986	24,2%	0,1%	1,6%
<b>Francesa</b>		2.116	5,0%	1.562	3,9%	2.219	5,1%	1.626	3,9%	2.218	5,0%	1.627	3,9%	0,0%	4,5%
<b>Portuguesa</b>		4.653	11,1%	4.098	10,3%	4.628	10,5%	4.051	9,8%	4.610	10,5%	4.048	9,8%	-0,2%	-1,1%
<b>Altres</b>		5.097	12,2%	5.021	12,7%	6.714	15,3%	6.437	15,6%	6.809	15,5%	6.527	15,8%	1,4%	31,8%
<b>Andorrana</b>		19.812	47,2%	19.043	48,1%	19.853	45,2%	19.124	46,4%	19.869	45,2%	19.143	46,3%	0,1%	0,4%
<b>Estrangera</b>		22.137	52,8%	20.573	51,9%	24.037	54,8%	22.087	53,6%	24.130	54,8%	22.188	53,7%	0,4%	8,4%
<b>Total</b>		41.949	100%	39.616	100%	43.890	100%	41.211	100%	43.999	100%	41.331	100%	0,3%	4,6%

**1.4 Distribució per parròquia, grups d'edat i nacionalitat segons sexe**

**Distribució de la població per sexe. Gener 2024**



**A001. Estimacions de població. Gener 2024**  
**A003. Estadística dels censos parroquials. Gener 2024**

**2 Detall per parròquies**

**2.1 Població per grans grups d'edat**

**Població per grans grups d'edat i parròquies. Gener 2024**

Parròquia	Canillo		Encamp		Ordino		La Massana		Andorra la Vella		Sant Julià de Lòria		Escaldes - Engordany		Total	
	n	%	n	%	n	%	n	%	n	%	n	%	n	%	n	%
<b>Grans grups d'edat</b>																
Menors de 15 anys	602	10,3%	1.383	10,8%	813	14,9%	1.417	12,2%	2.757	11,4%	1.172	11,8%	1.812	11,7%	<b>9.956</b>	<b>11,7%</b>
De 15 a 64 anys	4.573	78,4%	9.809	76,3%	3.967	72,8%	8.706	74,9%	17.121	71,1%	7.147	72,0%	11.139	71,6%	<b>62.462</b>	<b>73,2%</b>
Més grans de 64 anys	660	11,3%	1.671	13,0%	671	12,3%	1.504	12,9%	4.203	17,5%	1.601	16,1%	2.602	16,7%	<b>12.912</b>	<b>15,1%</b>
<b>Total</b>	<b>5.835</b>	<b>100%</b>	<b>12.863</b>	<b>100%</b>	<b>5.451</b>	<b>100%</b>	<b>11.627</b>	<b>100%</b>	<b>24.081</b>	<b>100%</b>	<b>9.920</b>	<b>100%</b>	<b>15.553</b>	<b>100%</b>	<b>85.330</b>	<b>100%</b>

**2.2 Població per nacionalitats**

**Població per nacionalitats i parròquies. Gener 2024**

Parròquia	Canillo		Encamp		Ordino		La Massana		Andorra la Vella		Sant Julià de Lòria		Escaldes - Engordany		Total	
	n	%	n	%	n	%	n	%	n	%	n	%	n	%	n	%
<b>Nacionalitats</b>																
Andorrana	1.700	29,1%	5.785	45,0%	2.627	48,2%	4.839	41,6%	11.167	46,4%	5.635	56,8%	7.259	46,7%	<b>39.012</b>	<b>45,7%</b>
Espanyola	1.427	24,5%	2.535	19,7%	1.375	25,2%	2.777	23,9%	5.979	24,8%	2.358	23,8%	4.028	25,9%	<b>20.479</b>	<b>24,0%</b>
Francesa	604	10,4%	731	5,7%	345	6,3%	741	6,4%	759	3,2%	183	1,8%	482	3,1%	<b>3.845</b>	<b>4,5%</b>
Portuguesa	369	6,3%	1.975	15,4%	222	4,1%	835	7,2%	2.779	11,5%	1.018	10,3%	1.460	9,4%	<b>8.658</b>	<b>10,1%</b>
Altres	1.735	29,7%	1.837	14,3%	882	16,2%	2.435	20,9%	3.397	14,1%	726	7,3%	2.324	14,9%	<b>13.336</b>	<b>15,6%</b>
<b>Andorrana</b>	<b>1.700</b>	<b>29,1%</b>	<b>5.785</b>	<b>45,0%</b>	<b>2.627</b>	<b>48,2%</b>	<b>4.839</b>	<b>41,6%</b>	<b>11.167</b>	<b>46,4%</b>	<b>5.635</b>	<b>56,8%</b>	<b>7.259</b>	<b>46,7%</b>	<b>39.012</b>	<b>45,7%</b>
<b>Estrangera</b>	<b>4.135</b>	<b>70,9%</b>	<b>7.078</b>	<b>55,0%</b>	<b>2.824</b>	<b>51,8%</b>	<b>6.788</b>	<b>58,4%</b>	<b>12.914</b>	<b>53,6%</b>	<b>4.285</b>	<b>43,2%</b>	<b>8.294</b>	<b>53,3%</b>	<b>46.318</b>	<b>54,3%</b>
<b>Total</b>	<b>5.835</b>	<b>100%</b>	<b>12.863</b>	<b>100%</b>	<b>5.451</b>	<b>100%</b>	<b>11.627</b>	<b>100%</b>	<b>24.081</b>	<b>100%</b>	<b>9.920</b>	<b>100%</b>	<b>15.553</b>	<b>100%</b>	<b>85.330</b>	<b>100%</b>

**A001. Estimacions de població. Gener 2024**  
**A003. Estadística dels censos parroquials. Gener 2024**

**3 Comparació entre la població estimada i la població registrada**

Des del desembre de l'any 2009, el Departament d'Estadística estima mensualment la població resident en el Principat a partir dels censos comunals i del seu creuament amb d'altres registres administratius disponibles. D'altra banda, el Principat d'Andorra disposa dels registres comunals a través dels quals s'obté directament la xifra de població registrada derivada de les altes i baixes en els diferents comuns.

L'estimació de la població resident a 31 de gener del 2024 proporciona un total de 85.330 persones, mentre que la població registrada és de 90.721 persones, el que suposa una divergència percentual del +6,3% (+5.391 persones). En el mes de gener del 2023 era del +6,2%.

**3.1 Per parròquies**

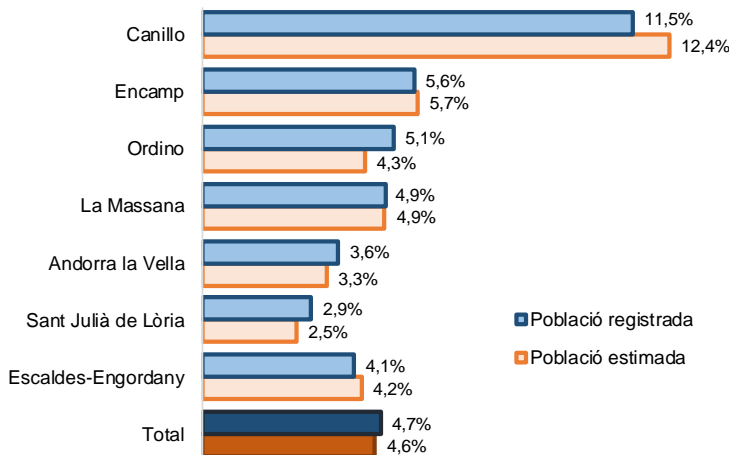
En el mes de gener del 2024, la desviació estimada en relació al mateix mes de l'any 2023 ha augmentat a les parròquies d'Ordino (0,8%), Sant Julià de Lòria (0,4%) i Andorra la Vella (0,3%), es manté estable a La Massana (0,0%), mentre que decreix a Canillo (-1,0%), Escaldes-Engordany (-0,2%) i Encamp (-0,1%).

**Població resident registrada i estimada per parròquia**

Població per parròquia	Població registrada	Població estimada	Desviació en valor	Desviació en % 2024 01	Desviació en % 2023 01
Canillo	6.811	5.835	976	16,7%	17,7%
Encamp	13.794	12.863	931	7,2%	7,3%
Ordino	5.703	5.451	252	4,6%	3,9%
La Massana	12.362	11.627	735	6,3%	6,3%
Andorra la Vella	25.269	24.081	1.188	4,9%	4,6%
Sant Julià de Lòria	10.407	9.920	487	4,9%	4,5%
Escaldes-Engordany	16.375	15.553	822	5,3%	5,5%
<b>Total</b>	<b>90.721</b>	<b>85.330</b>	<b>5.391</b>	<b>6,3%</b>	<b>6,2%</b>

*Nota: Pot ser que els augments i disminucions variïn degut a l'arrodoniment dels decimals.*

**Creixement poblacional relatiu anual per parròquia. Gener 2024**



*Nota: Pot ser que els augments i disminucions variïn degut a l'arrodoniment dels decimals.*

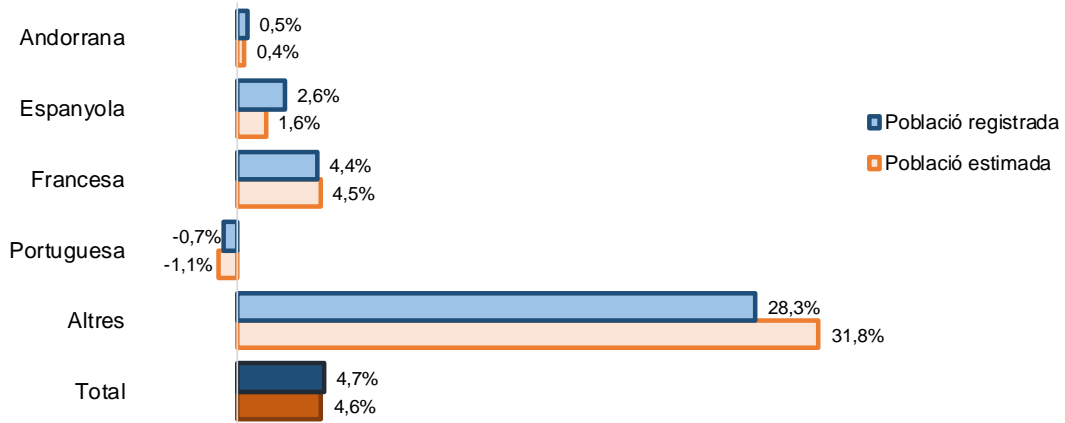
**A001. Estimacions de població. Gener 2024**  
**A003. Estadística dels censos parroquials. Gener 2024**

**3.2 Per nacionalitats, sexe i grans grups d'edat**

**Població resident registrada i estimada per nacionalitat**

Població per nacionalitats	Població registrada	Població estimada	Desviació en valor	Desviació en % 2024 01	Desviació en % 2023 01
Andorrans	37.977	39.012	-1.035	-2,7%	-2,8%
Espanyols	23.972	20.479	3.493	17,1%	15,9%
Francesos	4.812	3.845	967	25,1%	25,4%
Portuguesos	9.625	8.658	967	11,2%	10,8%
Altres nacionalitats	14.335	13.336	999	7,5%	10,4%
<b>Total</b>	<b>90.721</b>	<b>85.330</b>	<b>5.391</b>	<b>6,3%</b>	<b>6,2%</b>

**Creixement poblacional relatiu anual per nacionalitats. Gener 2024**



**Població resident registrada i estimada per sexe**

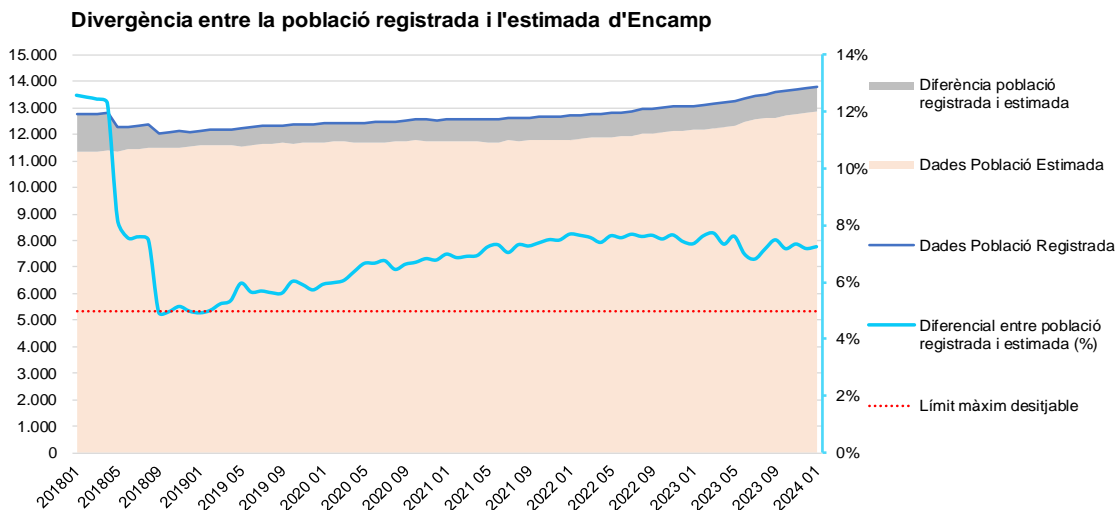
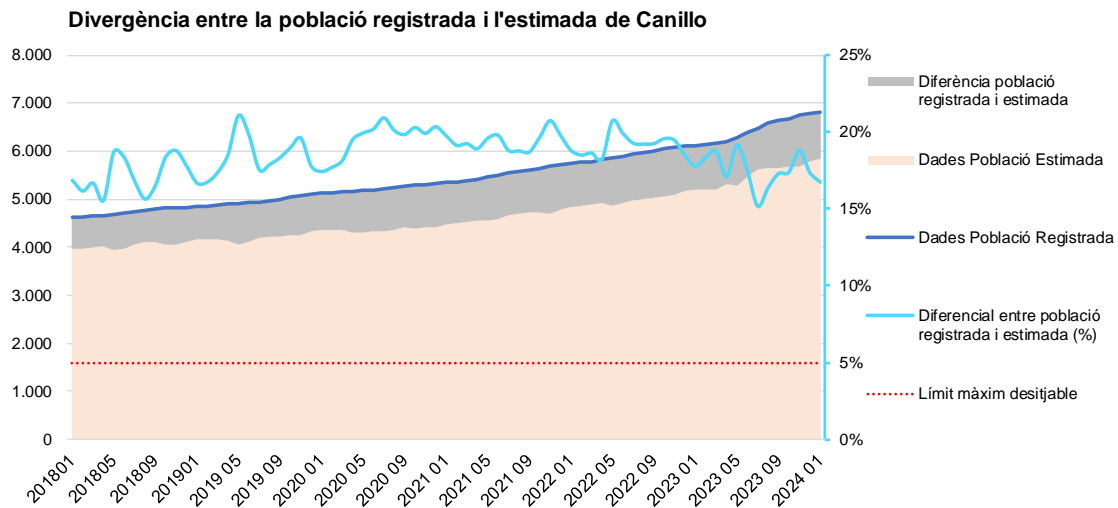
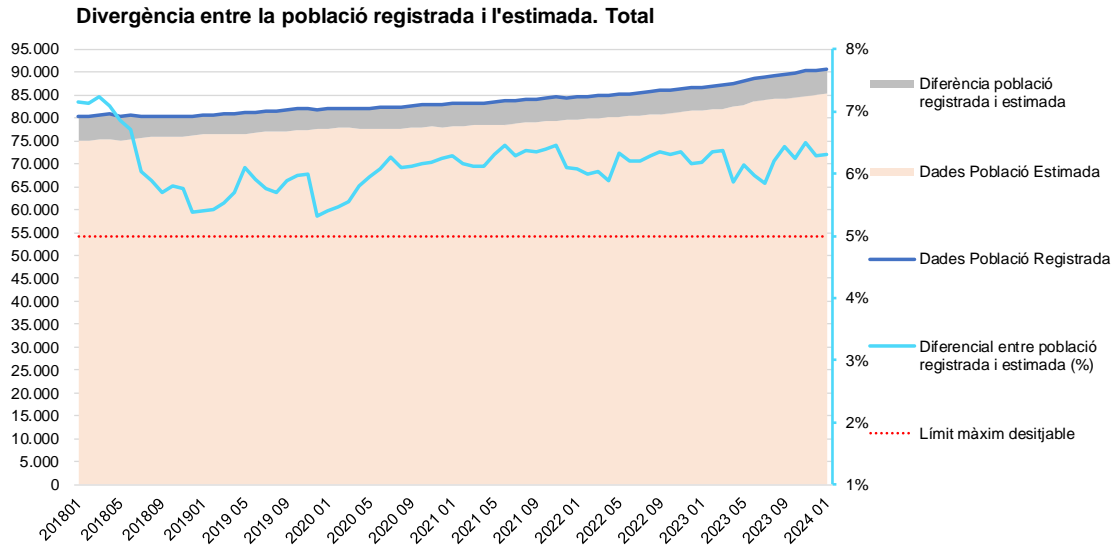
Població per nacionalitats	Població registrada	Població estimada	Desviació en valor	Desviació en % 2024 01	Desviació en % 2023 01
Homes	47.121	43.999	3.122	7,1%	6,8%
Dones	43.600	41.331	2.269	5,5%	5,5%
<b>Total</b>	<b>90.721</b>	<b>85.330</b>	<b>5.391</b>	<b>6,3%</b>	<b>6,2%</b>

**Població resident registrada i estimada per grans grups d'edat**

Població per nacionalitats	Població registrada	Població estimada	Desviació en valor	Desviació en % 2024 01	Desviació en % 2023 01
Menors de 15 anys	10.165	9.956	209	2,1%	-2,8%
De 15 a 64 anys	65.880	62.462	3.418	5,5%	5,1%
Més de 64 anys	14.676	12.912	1.764	13,7%	18,8%
<b>Total</b>	<b>90.721</b>	<b>85.330</b>	<b>5.391</b>	<b>6,3%</b>	<b>6,2%</b>

**A001. Estimacions de població. Gener 2024**  
**A003. Estadística dels censos parroquials. Gener 2024**

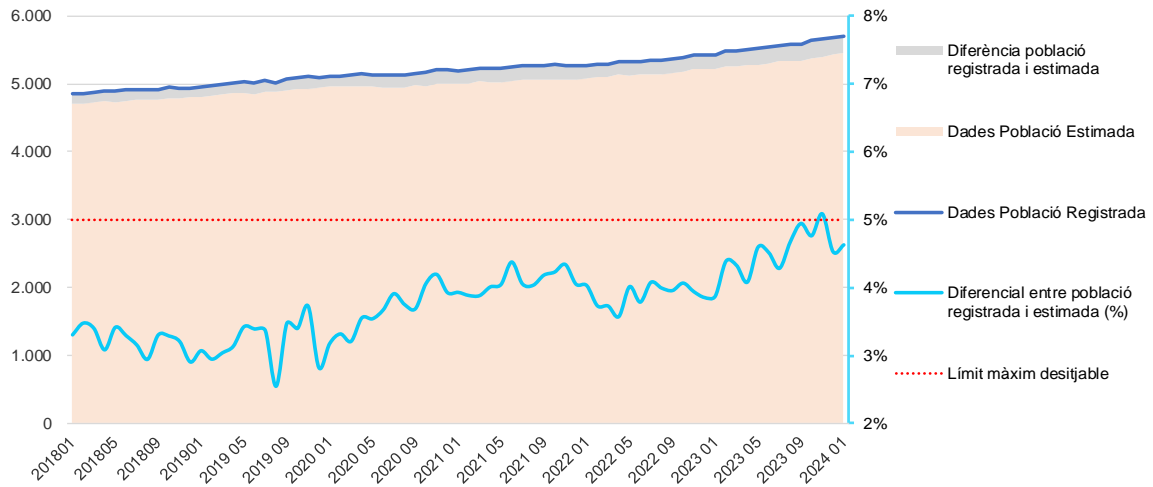
**3.3 Evolució històrica gener 2018 - gener 2024**



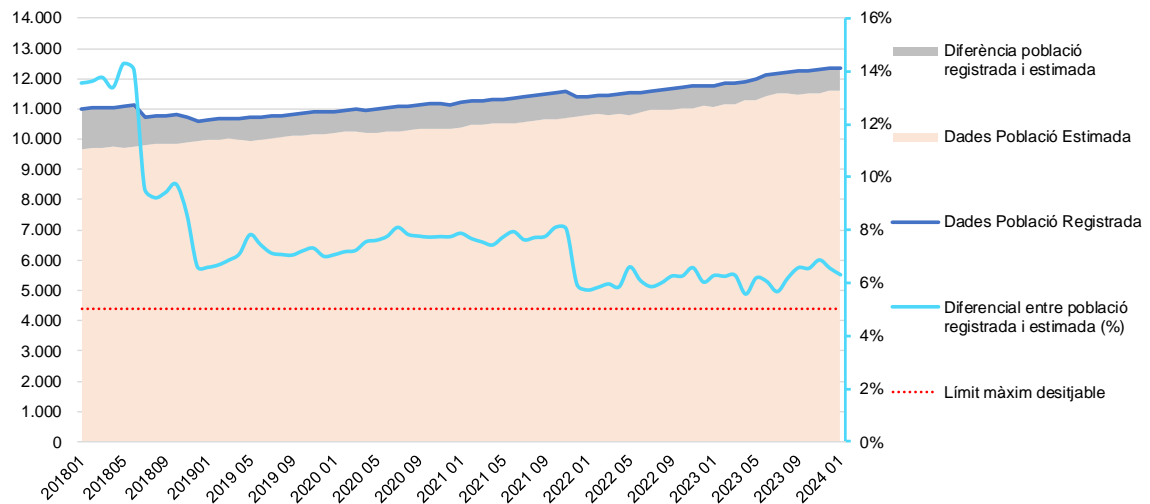


**A001. Estimacions de població. Gener 2024**  
**A003. Estadística dels censos parroquials. Gener 2024**

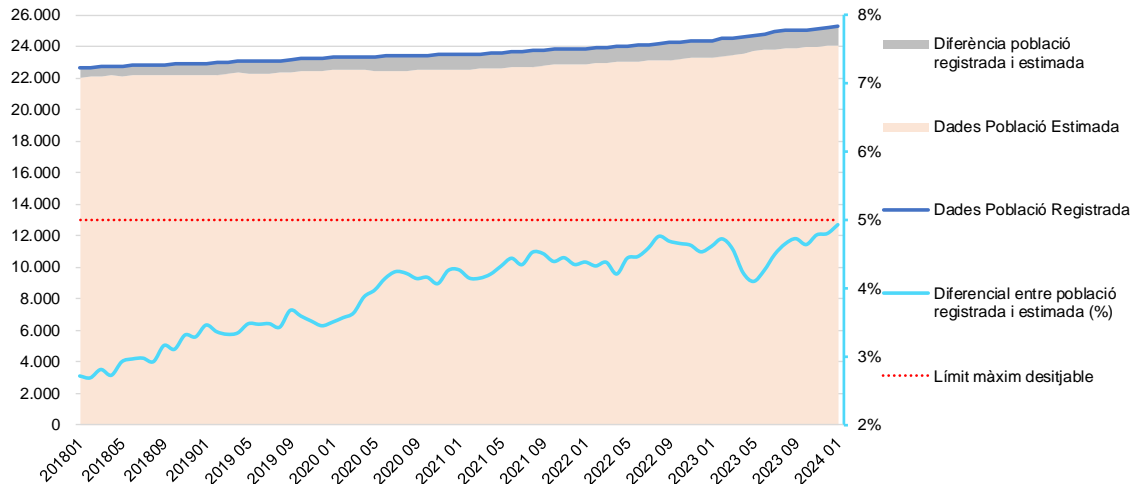
**Divergència entre la població registrada i l'estimada d'Ordino**



**Divergència entre la població registrada i l'estimada de La Massana**

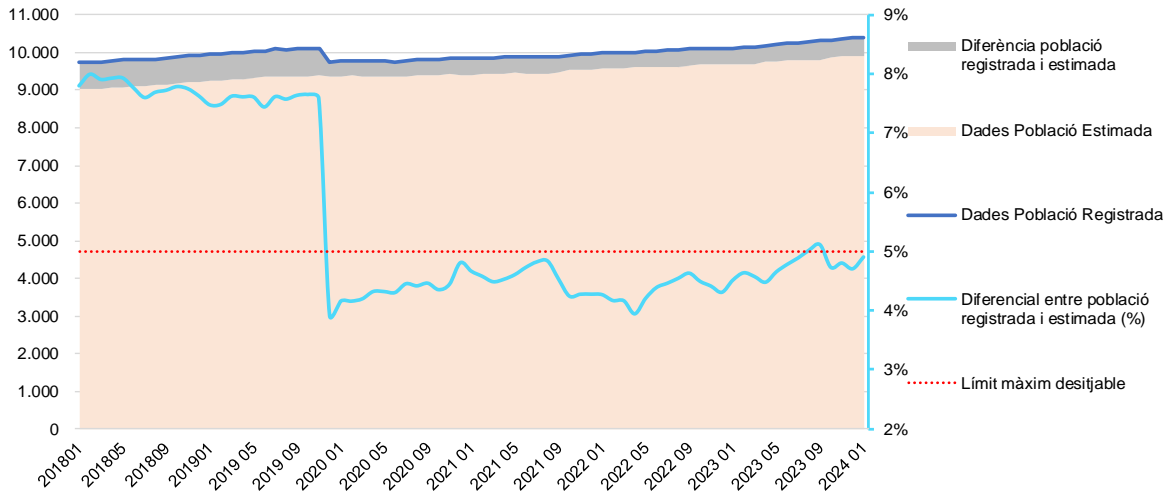


**Divergència entre la població registrada i l'estimada d'Andorra la Vella**

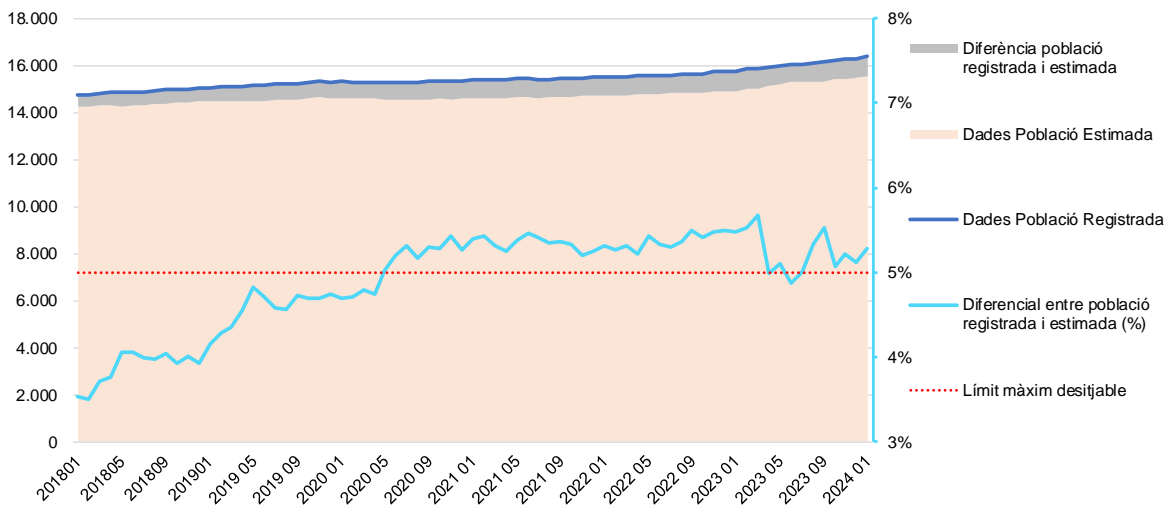


**A001. Estimacions de població. Gener 2024**  
**A003. Estadística dels censos parroquials. Gener 2024**

**Divergència entre la població registrada i l'estimada de Sant Julià de Lòria**



**Divergència entre la població registrada i l'estimada d'Escaldes-Engordany**



#### 4 Nota metodològica

- **Citació.** Per a qualsevol utilització de la informació continguda en aquesta nota de premsa gràcies de citar “Dades dels censos parroquials i altres fonts d’informació tractades pel Departament d’Estadística per a la Nota de Premsa ref. NP\_A001\_A003\_20240215”.
- **Nota.** D’acord amb les previsions de la Llei del Pla d’estadística 2022-2025 i el seu desplegament en el Programa estadístic per a l’any 2024, aquest informe dona resposta a l’activitat estadística:
  - A001: Estimacions de població
  - A003: Estadística dels censos parroquials
- **Definicions.**

**Població registrada:** És el recompte de població que s’obté directament dels registres dels censos parroquials.

**Població estimada:** És l’estimació de la població resident en el Principat que realitza el Departament d’Estadística a partir dels censos parroquials i el seu encreuament amb altres fonts d’informació disponibles.

- **Metodologia.** Vegeu pàgina web d’estadística a l’apartat de metodologies i classificacions. <http://www.estadistica.ad>
- **Contactes.** Per estar informat en qualsevol moment de les noves publicacions us podeu inscriure a la nostra “Alerta informativa” a la nostra web. També hi podeu trobar l’històric de les notes de premsa d’aquest tema: <http://www.estadistica.ad>.

Amb l’objectiu de maximitzar la difusió de la informació estadística d’Andorra, les Notes de Premsa del Departament d’Estadística es podran seguir també per [Twitter](#) (actualment X).

---

#### 5 Dates de les properes publicacions previstes

Nota de premsa A001. *Estimacions de població. Febrer del 2024* i A003. *Estadística dels censos parroquials. Febrer del 2024*: 18 de març del 2024